

BEVÆG DIG FOR LIVET - SENIOR |

BRØNDERSLEV KOMMUNE

Seniorbefolkningsprognose

BEVÆG
DIG FOR
LIVET

dai

TrygFonden

NORDEA
FONDEN

DGI



BRØNDERSLEV
KOMMUNE

INDHOLDSFORTEGNELSE

Baggrund	3
Forklaring til prognosen	3
Konklusion	4
Brønderslev Kommune	5
Hovedbyer	5
Brønderslev	5
Hjallerup	6
Dronninglund	6
Lokalbyer	7
Asaa	7
Agersted	7
Flauenskjold	8
Jerslev	8
Klokkeholm	9
Manna-Thise	9
Serritslev	10
Stenum	10
Øster Brønderslev	11

BAGGRUND

Denne seniorbefolkningsprognose for borgere i alderen 55-99 år i Brønderslev Kommune er udarbejdet i forbindelse med Brønderslev Kommunes involvering i Bevæg dig for livet – Senior. En af baggrundene for Brønderslev Kommunes involvering i projektet, er den store stigning i andelen af borgere i seniormålgruppen, som denne seniorbefolkningsprognose er med til at kortlægge.

Bevæg dig for Livet – Senior er en indsats under det nationale projekt Bevæg dig for Livet. Ambition med det nationale projekt er at: *"600.000 flere danskere skal dyrke idræt i 2025. Det er ét af målene for den største partnerskabsaftale i dansk idræts historie - en aftale der går under navnet 'Bevæg dig for livet' og har som mål at sætte Danmark i bevægelse."* DGI, DIF og Dansk Arbejder Idrætsforbund (DAI) er gået sammen om Bevæg dig for livet - Senior. Målet er at aktivere 15% flere udøvere frem mod 2020 i aldersgruppen 60+.

Forklaring til prognosen

Denne seniorbefolkningsprognose er lavet på hoved- og lokalbyer i Brønderslev Kommune. For hver enkel by er udviklingen i befolkningen illustreret fra årene 2004, 2017 og 2031. Befolkningsgruppen er inddelt i 3 målgrupper: 55-64 årige, 65-79 årige og 80-99 årige. For hver enkelt by er de væsentlige idrætsforeningstilbud, og faciliteter listet op. I parentes ud for foreningen angives antallet af 60+ medlemmer i foreningen. Disse tal stammer fra det central foreningsregister (CFR).

Dataene fra seniorbefolkningsprognosen stammer fra Brønderslev Kommunes overordnede Befolkningsprognose, som er lavet på baggrund af data fra Danmarks Statistik og CPR-registeret. Den overordnede prognosen er opbygget på en kombination af lokal og landsdækkende statistik for de seneste 4 år. Den fremtidige befolkningsudvikling beregnes i princippet på baggrund af forventede antal fødsler og dødsfald samt til- og fraflytning.

Det er væsentligt at påpege, at en befolkningsprognose er en beregning af befolkningsgrundlaget i en årrække ud i fremtiden ud fra en række givne forudsætninger. Befolkningsprognosen viser derfor den fremtidige befolkningsudvikling, såfremt disse forudsætninger holder stik i hele prognoseperioden.

Prognosens forudsætninger består bl.a. af fødedygtigheden, dødeligheden, aldersfordeling, flytte-mønster og det forventede boligbyggeri Brønderslev Kommune samt indflytningsrater for forskellige boligtyper. Alle prognosens resultater er opgjort pr. 1. januar.

Konklusion

Som det fremgår af tabeller og figure i den følgende prognose forventes befolkningstallet i Brønderslev Kommune at stige i årene frem mod 2031. Det fremgår, at stigningen vil være på ca. 1010 personer svarende til et stigning på 2,8%. Det er medregnet flygtninge i perioden, hvilket kan være forbundet med stor usikkerhed. Tabellen illustrerer også at andelen af 55-99 årige af det samlede indbyggertal er vokset fra 30% i 2014 til 34% i 2017. I 2031 forventes andelen af 55-99 årige at udgøre 38% af det samlede indbyggertal, svarende til en stigning på ca. 1732 personer.

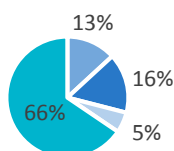
Kigger man på udviklingen i Brønderslev Kommunes hoved- og lokalbyer er tendensen den samme. I nogle byer er andelen af 55-99 årige dog helt op over 40% af det samlede indbyggertal. I Jerslev, Stenum og Øster Brønderslev forventes de største stigninger i andelen af 55-99 årige. I Stenum forventes det at andelen af 55-99 årige øges fra 24% i 2017 til 41% i 2031. I Øster Brønderslev er det fra 28% i 2017 til 39% i 2031. I Jerslev fra 30% i 2017 til 38% i 2031. Udviklingen i Manna-Thise er usædvanlig, da andelen af borgere i 55-99 år ser ud til at falde i perioden frem mod 2031, hvor de andre byer oplever vækst i de ældste aldersgrupper. Dertil hører det dog, at andelen af 55-99 årige borgere udgør 45% af Manna-Thises indbyggertal i 2017.

Resultaterne fra seniorbefolkningsprognosen er interessante, når man holder dem mod de tilbud Brønderslev Kommunes idrætsforeninger tilbyder målgruppen. I den relation kan prognosen bruges til at kortlægge, hvor man i højere grad skal satse på nye aktiviteter for målgruppen, når nu denne udgør så stor en del af befolkningen.

BRØNDERSLEV KOMMUNE

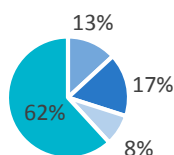
	2004	2017	2031
55-64 år	4.571	4.766	4.896
65-79 år	4.333	5.746	6.252
80-99 år	1.751	1.979	3.075
55-99 år total	10.655	12.491	14.223
Samlet indbyggertal	35.508	36.236	37.246
55-99 i % af hele kommunen	30%	34%	38%

2017



■ 55-64 ■ 65-79 ■ 80+ ■ 0-54

2031



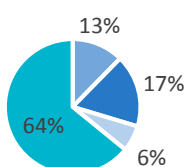
■ 55-64 ■ 65-79 ■ 80+ ■ 0-54

HOVEDBYER

Brønderslev

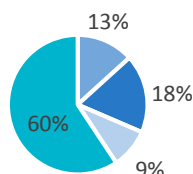
	2004	2017	2031
55-64 år	1.533	1.505	1.663
65-79 år	1.609	2.110	2.279
80-99 år	562	757	1.157
55-99 år total	3.704	4.372	5.099
Samlet indbyggertal	11.217	12.192	12.533
55-99 i % af byens befolkning	33%	36%	41%

2017



■ 55-64 ■ 65-79 ■ 80+ ■ 0-54

2031



■ 55-64 ■ 65-79 ■ 80+ ■ 0-54

Foreningstilbud:

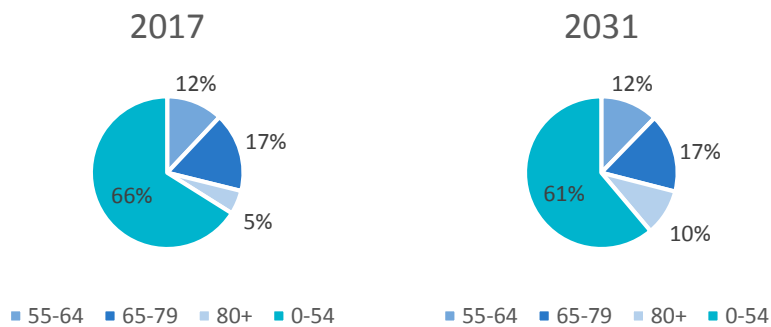
Brønderslev Badminton Club (26*)
 Brønderslev Basketball (1)
 Brønderslev Bokse Klub (0)
 Brønderslev Bowling Klub (6)
 Brs. Familie & Firma Idræt (321)
 Brønderslev Fitness-Club (1)
 Brønderslev Floorball Club (16)
 Brønderslev Gymnastik (174)
 Brønderslev Golf Klub (508)
 Brønderslev Idrætsforening (fodbold, håndbold, bordtennis) (16)
 Brønderslev Line Dancer Club (19)
 Brønderslev Modelflyveklub (12)
 Brønderslev Motions Cykelklub (20)
 Brønderslev Rideklub (0)
 Brønderslev Skytteforening (23)
 Brs. Sportsdanserforening (8)
 Brs. Square Dance Forening (9)
 Brønderslev Folkedanserlaug
 Brønderslev Tennisklub (36)
 Brønderslev Svømmeklub (41)
 Brønderslev Løbeklub
 Krudtuglerne Brønderslev (135)
 Billardklubben Brønderslev (52)
 BK Outsiders – Bowling (5)
 Islandshesteforeningen Gári (14)

Faciliteter:

Brønderslev Hallerne
 BI Centeret
 Brønderslev gymnasium
 Diverse skolehaller
 Nordjyllands Idræts højskole
 Aktivitetscenter Grønningen
 Aktivitetscenter Knudsgade
 Aktivitetscenter Atriumgården
 Aktivitetscenter Støberiet

Hjallerup

	2004	2017	2031
55-64 år	421	456	522
65-79 år	371	639	711
80-99 år	151	192	419
55-99 år total	943	1.287	1.651
Samlet indbyggertal	3.298	3.792	4.250
55-99 i % af byens befolkning	29%	34%	39%

**Foreningstilbud:**

Hjallerup Badmintonklub (9*)
 Hjallerup IF (håndbold, fodbold) (2)
 Hjallerup Billiard (22)
 Hjallerup Bordtennis (2)
 Hjallerup Gymnastikforening & Volleyball (0)
 Hjallerup Rideklub (4)
 Hjallerup Skytteforening (6)
 Svømmeklubben Søhesten (93)
 Hjallerup IF Fitness (93)
 Cykleklubben Team Hjallerup (30)
 Hjallerup Petanqueforening (16)
 Hjallerup Rideklub (4)
 Hjallerup Skytteforening (6)
 Hjallerup-Kikholm Folkedansere (0)
 Hjallerup Løbeklub
 Kick Linedance (16)
 Hekla islænderhesterforening (35)
 Sport for Sjøv (58)

Landsbyforeninger tæt på:

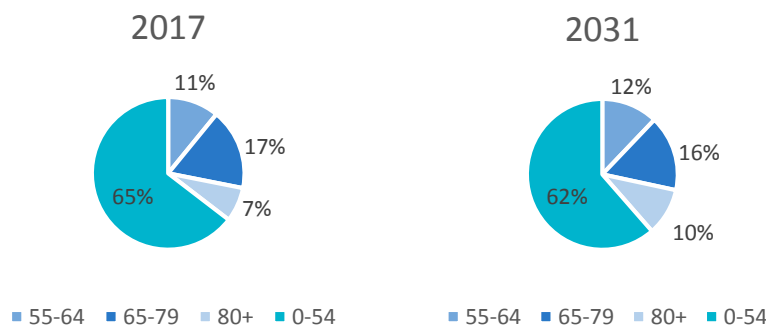
Ørum Sf (2)

Faciliteter:

Hjallerup Idrætscenter
 Aktivitetscenter Stengården

Dronninglund

	2004	2017	2031
55-64 år	408	365	456
65-79 år	453	576	611
80-99 år	202	245	383
55-99 år total	1.063	1.186	1.449
Samlet indbyggertal	2.940	3.348	3.759
55-99 i % af byens befolkning	36%	35%	39%

**Foreningstilbud:**

DIF badminton (31)
 Dronninglund Golfklub (223)
 Dronninglund Gymnastik (24)
 Dronninglund Håndbold (1) Dronninglund IF – Fodbold, (0)
 Dronninglund IF Tennis (37)
 Motionscentret Dronninglundhallen (87)
 Dronninglund Krolfklub (35)
 Dronninglund Motions Ck (3)
 Dronninglund Motorklub (10)
 Dronninglund Rideklub (1)
 Dronninglund Folkedanserforening

Landsbyforeninger tæt på:

Rørholt IF (81)
 Ørsø Billard Klub (17)
 Ørsø Judoklub (1)
 Thorup IF (0)

Faciliteter:

Dronninglund Hallerne
 Sundhedshuset Øst
 Aktivitetscenter Margrethelund

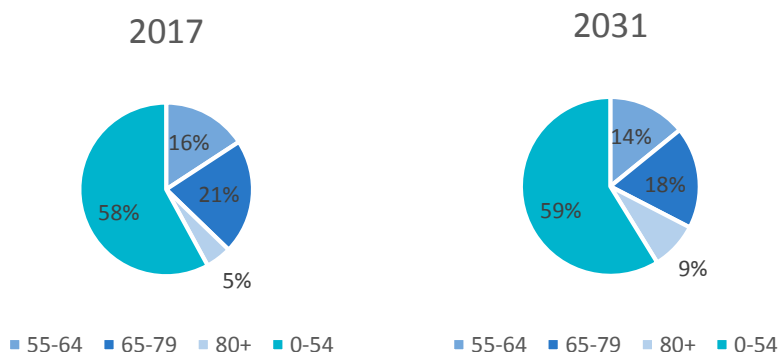
LOKALBYER

Asaa

ALDER	2004	2017	2031
55-64 år	200	181	167
65-79 år	168	246	218
80-99 år	57	55	102
55-99 år total	425	482	486
Samlet indbyggertal	1.264	1.145	1.179
55-99 i % af byens befolkning	34	42	41

Foreningstilbud:
 Asaa Billiardklub (60*)
 Asaa Boldklub – Fodbold (5)
 Asaa Boldklub – Håndbold (0)
 Asaa Dykkerklub
 Asaa Skytteforening (9)
 BTV 98 Asaa (0)
 Asaa Bådelaug (0)
 Asaa Dart

Faciliteter:
 Asaa Hallen
 Aktivitetscenter Kulturhuset

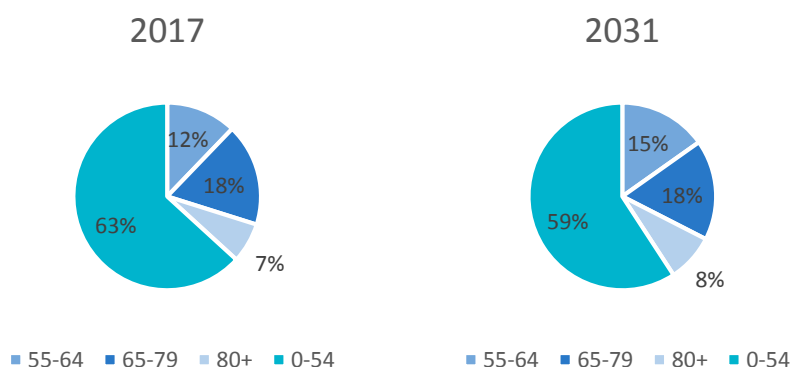


Agersted

ALDER	2004	2017	2031
55-64 år	66	67	77
65-79 år	94	98	88
80-99 år	31	38	42
55-99 år total	191	203	208
Samlet indbyggertal	605	552	509
55-99 i % af byens befolkning	32%	37%	41%

Foreningstilbud:
 Agersted Gymnastikforening (0)
 Agersted Motionscenter (13)

Faciliteter:
 Agersted Motionscenter
 Aktivitetscenter rosendalcenteret



Flauenskjold

ALDER	2004	2017	2031
55-64 år	86	109	95
65-79 år	85	104	123
80-99 år	35	27	50
55-99 år total	206	241	268
Samlet indbyggertal	706	698	646
55-99 i % af byens befolkning	29%	34%	41%

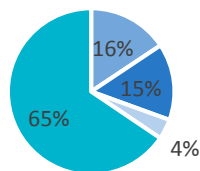
Foreningstilbud:

- Flauenskjold Idrætsforening (8*)
- Fodbold
 - Håndbold

Faciliteter:

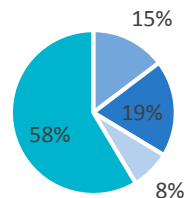
Flauenskjold Hallen
Motionscenter

2017



■ 55-64 ■ 65-79 ■ 80+ ■ 0-54

2031



■ 55-64 ■ 65-79 ■ 80+ ■ 0-54

Jerslev

ALDER	2004	2017	2031
55-64 år	80	77	103
65-79 år	131	95	110
80-99 år	46	47	49
55-99 år total	257	219	263
Samlet indbyggertal	749	724	686
55-99 i % af byens befolkning	34	30	38

Foreningstilbud:

- Jerslev-Sterup IF (87)
- Fodboldafdeling
 - Svømningafdeling
 - Badmintonafdeling
 - Gymnastikafdeling
- Jerslev Pensionistforening
Jerslev Sterup Idrætsforenings
Venner

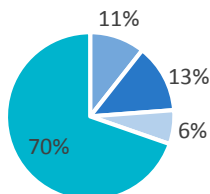
Landsbyforeninger tæt på:

Hellum IF (78)

Faciliteter:

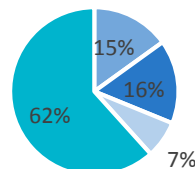
SparV Hallen
Aktivitetscenteret Rosengården

2017



■ 55-64 ■ 65-79 ■ 80+ ■ 0-54

2031



■ 55-64 ■ 65-79 ■ 80+ ■ 0-54

Klokkerholm

ALDER	2004	2017	2031
55-64 år	98	140	119
65-79 år	112	131	156
80-99 år	44	37	60
55-99 år total	254	308	335
Samlet indbyggertal	904	853	823
55-99 i % af byens befolkning	28	36	41

Foreningstilbud:

- Klokkerholm Billard Klub 91 (6*)
Klokkerholm Idrætsforening (34)
- Forenings-Fitness
 - Fodbold
 - Gymnastik
 - Håndbold
 - Badminton
 - Indefodbold

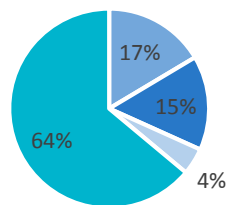
Landsbyforeninger tæt på:

B70 Hallund – Krolf (39)

Faciliteter:

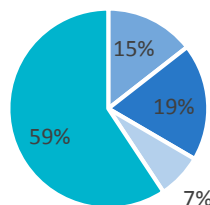
- Klokkerholm Hallen
Aktivitetscenter Hellevadlund

2017



■ 55-64 ■ 65-79 ■ 80+ ■ 0-54

2031



■ 55-64 ■ 65-79 ■ 80+ ■ 0-54

Manna-Thise

ALDER	2004	2017	2031
55-64 år	63	77	54
65-79 år	76	72	73
80-99 år	18	29	31
55-99 år total	157	178	157
Samlet indbyggertal	416	399	386
55-99 i % af byens befolkning	38%	45%	41%

Foreningstilbud:

- Thise Idrætsforening (69)
Manna-Thise Pensionistforening

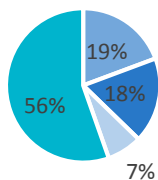
Landsbyforeninger tæt på:

Ø. Hjermitzlev Idræts- og Borgerforening (3)

Faciliteter:

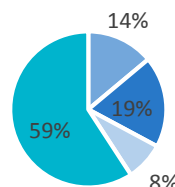
- Manna-Thise Multihus
Foreningsfitness

2017



■ 55-64 ■ 65-79 ■ 80+ ■ 0-54

2031



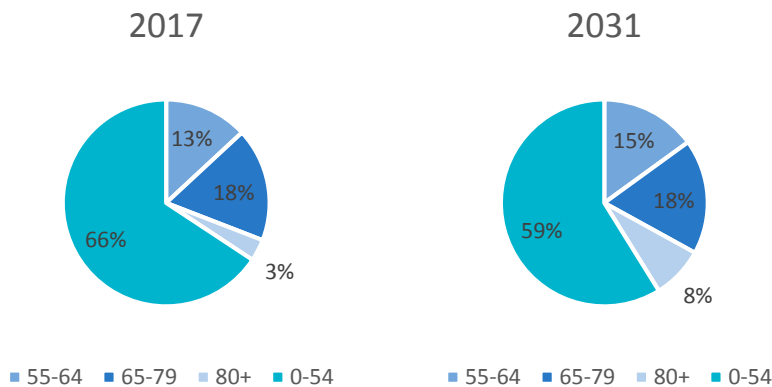
■ 55-64 ■ 65-79 ■ 80+ ■ 0-54

Serritslev

ALDER	2004	2017	2031
55-64 år	67	61	66
65-79 år	49	82	79
80-99 år	16	16	36
55-99 år total	132	159	180
Samlet indbyggertal	452	463	437
55-99 i % af byens befolkning	29%	34%	41%

Foreningstilbud:
Serritslev Dart og Billard Klub
PSI / Serritslev (1*)

Faciliteter:
Vendelbohallen

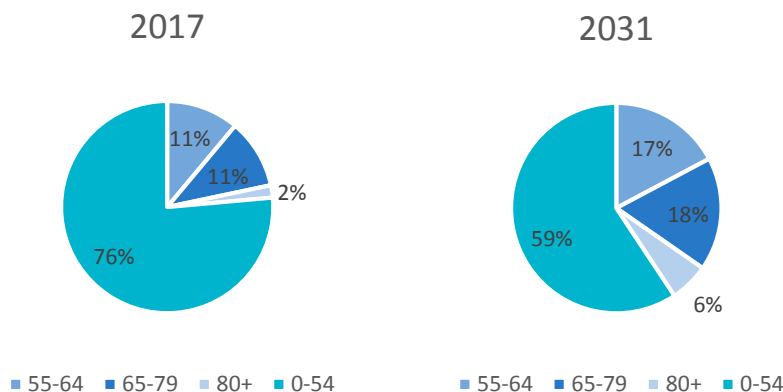


Stenum

ALDER	2004	2017	2031
55-64 år	21	28	40
65-79 år	16	27	40
80-99 år	7	5	14
55-99 år total	44	60	94
Samlet indbyggertal	262	253	230
55-99 i % af byens befolkning	17%	24%	41%

Foreningstilbud:
Tolstrup-Stenum IF, Foreningsfitness
Tolstrup-Stenum IF (57)
- Badminton
- Fodbold
- Håndbold
- Svømning
- Volleyball
- Gymnastik
- Krudtuglerne Stenum

Faciliteter:
Stenum Hallen



Øster Brønderslev

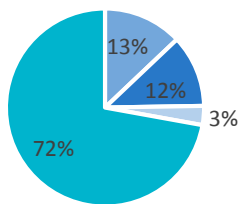
	2004	2017	2031
55-64 år	76	119	138
65-79 år	62	109	154
80-99 år	35	29	61
55-99 år total	173	257	353
Samlet indbyggertal	869	924	911
55-99 i % af byens befolkning	20%	28%	39%

Foreningstilbud:
Øster Brønderslev Idrætsforening (7*)

- Badminton
- Fodbold
- Forenings-Fitness
- Håndbold
- Gymnastik
- Løb
- Floorball (2018)

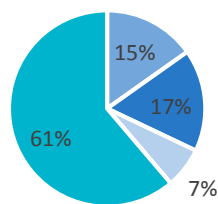
Faciliteter:
Østsidehallen

2017



■ 55-64 ■ 65-79 ■ 80+ ■ 0-54

2031



■ 55-64 ■ 65-79 ■ 80+ ■ 0-54